

安全驾驶家庭小贴士

1. 采取步行、骑车或拼车方式帮助减少交通拥堵
2. 如果必须开车，请提前或错后15分钟到校以避免高峰期。
3. 尽量将车往前停在最靠近接送线的地方
4. 在接送线内等待接送学生时请关闭发动机
5. 让学生在路边下车，而不是在十字路口、街道或自行车道下车
6. 在学校区域和通勤路线上要放慢车速，格外小心
7. 不要采取掉头或其它花哨操作，使其它道路使用者处于危险之中
8. 转弯时要开信号灯，并始终礼让行人
9. 开车时不要发短信、打电话或做其它分心的事情

欢迎志愿者参与学校的安全上学路线活动计划。Email: saferoutes@cupertino.org

Cupertino 市
Safe Routes to School
cupertino.org/saferoutes

MONTA VISTA 高中

2023年秋季
建议的路线



CUPERTINO

无论您选择什么方式往返学校，都要与其他人一起遵守道路交通安全法规。路上遇到走路或乘车去学校的低年级学生要格外小心。

服从交通协管员的命令。他们会在那里帮助每个人安全穿过拥挤的十字路口。

走路或溜冰时要注意安全



check all directions

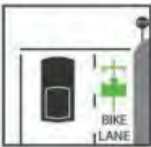
不要侥幸认为司机看到你了。穿过十字路口前要看周围。



保持警惕。上街之前要注意看各个方向来往的车辆——包括你身后。

角落或人行横道。这是司机和行人经常交汇的地方

骑车注意安全



要有预见性。遵守所有停车标志和交通信号灯的指示，切勿走错路。避免撞车和交通罚单的最好方法是遵循与汽车司机同样的道路规则。



保持警惕。小心正在转弯或从私人车道开出来的车。避开在汽车开门区域骑行，防止前面的车开门伤到你。礼让行人。

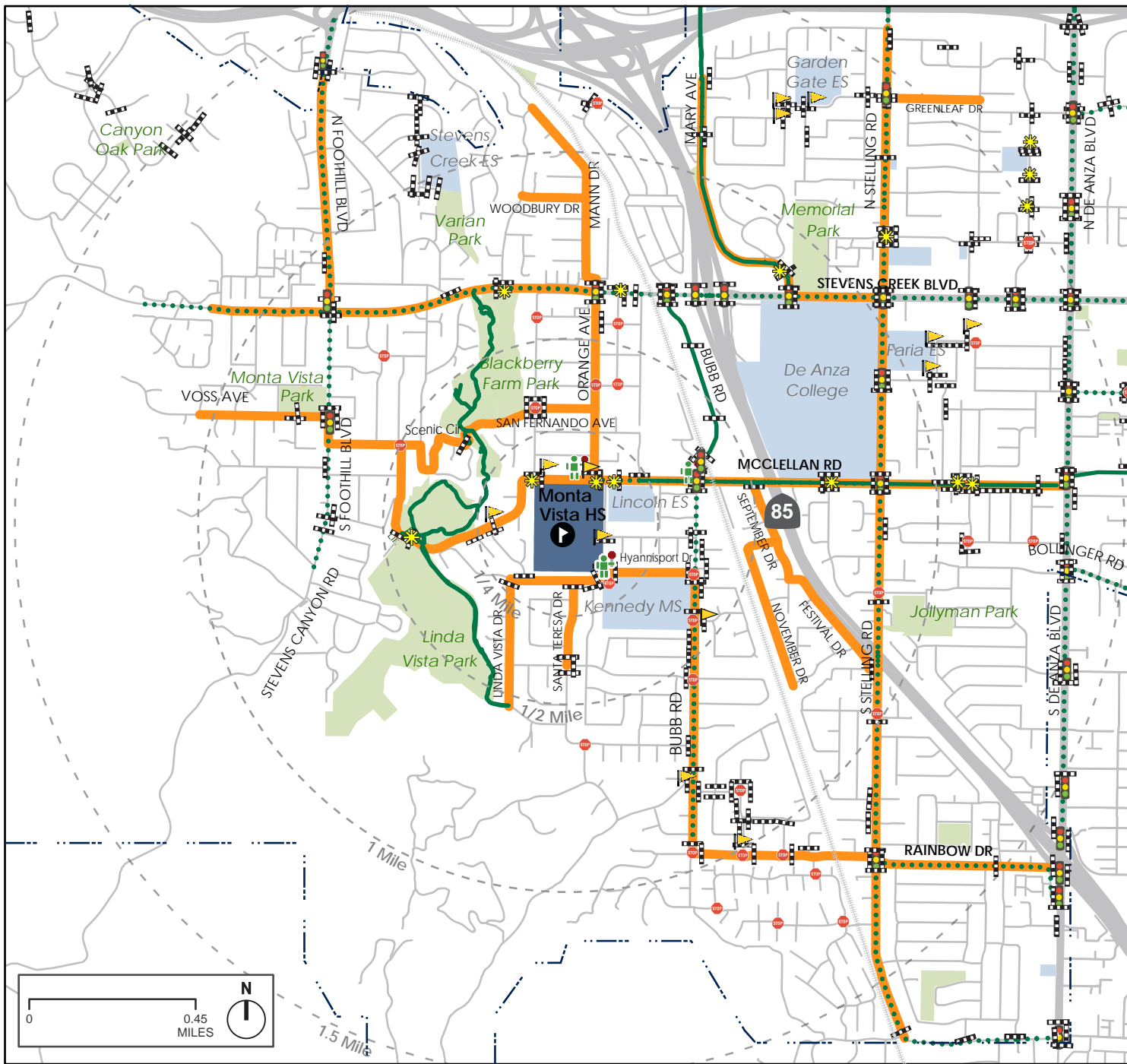


每次都要带头盔并扣紧。法律规定未满 18 岁必须佩带头盔，对于任何年龄的人这一做法都是明智的。为了给予大脑最好的保护，头盔必须尺寸适中，在眉毛的正上方，舒适贴合头部。



保持可见度。晚上用比较亮的车头灯和尾灯。

骑车时不要发短信、打电话或听歌。

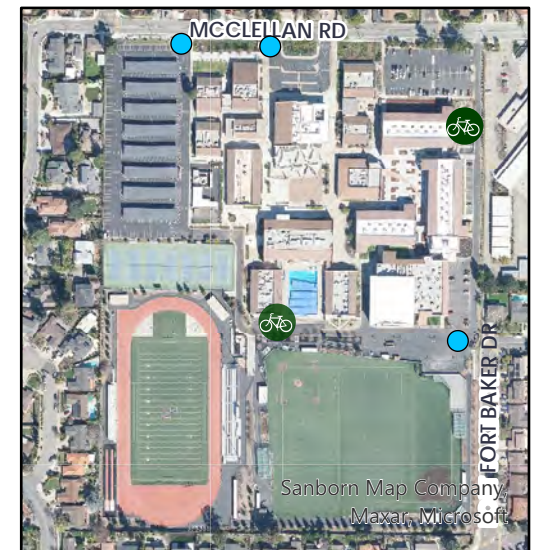


建议的步行和骑车路线

— 建议的路线

图例

- 人行横道
- 行人标志
- 交通协管员
- 全方向停车标志
- 闪光标志灯
- 交通信号灯
- 单独自行车道和小径
- 小径进入标识
- 自行车专用道
- 铁路轨道
- 入学区域边界线
- 行人与自行车进入标识
- 自行车存放处



Monta Vista 高中 建议的上学路线



这张建议的上学路线图旨在鼓励成年人和学生考虑步行或骑车上学。成年人负责根据其对不同路线的了解和子女的技能水平选择最合适的方式。